



SECRETARIA DA SAÚDE
Governo do Estado do Ceará

CISVALE

CONSÓRCIO PÚBLICO DE SAÚDE INTERFEDERATIVO DO VALE CURU

**APUIARÉS - CAUCAIA - GENERAL SAMPAIO - ITAPAJÉ- PENTECOSTE - PARACURU - PARAIPABA - SÃO GONÇALO DO
AMARANTE - SÃO LUIZ DO CURU - TEJUÇUOCA**

RREO – 1º BIMESTRE

2025



SECRETARIA DA SAÚDE
Governo do Estado do Ceará

CISVALE

CONSÓRCIO PÚBLICO DE SAÚDE INTERFEDERATIVO DO VALE CURU

APIARÉS - CAUCAIA - GENERAL SAMPAIO - ITAPAJÉ - PENTECOSTE - PARACURU - PARAIPABA - SÃO GONÇALO DO
AMARANTE - SÃO LUIZ DO CURU - TEJUÇUOCA


EDITAL DE PUBLICAÇÃO E DIVULGAÇÃO

O **Diretor Executivo do CISVALE**, Estado do Ceara, usando de suas atribuições legais, em pleno exercício do cargo, etc.

CONSIDERANDO que estabelece a Lei Complementar nº. 101/2000 (LRF) de 04 de Maio de 2000.

FAZ SABER a todos quantos o presente **EDITAL DE PUBLICAÇÃO E DIVULGAÇÃO** virem, ou tomarem conhecimento que, se fez publicar e divulgar conforme legislação vigente que o **RELATORIO RESUMIDO DA EXECUÇÃO ORÇAMENTARIA – RREO** do Consórcio Público de Saúde Interfederativo do Vale do Curu – CISVALE com Sede no Município de **Caucaia**, relativo ao **1º Bimestre de 2025**, foi publicado no quadro de aviso do CISVALE, bem como no endereço eletrônico/site: **www.cisvale.com.br**.

Caucaia – CE, 14 de março de 2025.




Fernando Henrique Goersch Bastos
Diretor Executivo

Estado de Ceará
CISVALE
CONSORCIO PUBLICO DE SAUDE INTERMUNICIPAL DO VALE DO CURU
RECEITA ARRECADADA - em R\$
Período : 01/01/2025 até 28/02/2025
RECEITA GERAL ARRECADADA 2025

| CISVALE | Dotação | TOTAL | PERC |
|---|--|--------------|----------------|
| | ARRECADADO | | |
| 1321.00.11.00 - Remuneração de Depósitos Bancários | 32.184,21 | | 2,50% |
| 1600.00.00.00 - Receita de Serviços | - | | 0,00% |
| 1718.00.00.00 - UNIÃO - Transferências a Consórcios Públicos | 28.723,12 | | 2,23% |
| 1738.00.00.00 - MUNICÍPIOS - Transferências a Consórcios Públicos | 1.218.909,14 | | 94,68% |
| APIARÉS | 33.944,16 | | 2,64% |
| CALUCA | 652.282,52 | | 50,66% |
| GENERAL SAMPAIO | 17.800,32 | | 1,38% |
| ITAPAJÉ | 86.665,40 | | 6,73% |
| PARACURU | 83.965,42 | | 6,52% |
| PARAIPABA | 76.326,10 | | 5,93% |
| PENTECOSTE | 87.682,92 | | 6,81% |
| SÃO GONÇALO DO AMARANTE | 116.456,40 | | 9,05% |
| SÃO LUIS DO CURU | 30.177,72 | | 2,34% |
| TEJUCOCA | 33.606,18 | | 2,61% |
| Outras Transferências - Municípios | - | | 0,00% |
| 1900.00.00.00 - Outras Receitas Correntes | 7.641,95 | | 0,59% |
| Total Geral das Transferências | 1.247.632,26 | | |
| TOTAL GERAL | 1.287.458,42 | | |
| TOTAL GERAL DOS RECURSOS UTILIZADOS EM 2025 | RESUMO RECURSOS % Recurso Geral | | |
| SALDO ANTERIOR - Dezembro de 2024 | 2.509.835,97 | | 66,10% |
| RENDIMENTO BANCÁRIO | 32.184,21 | | 0,85% |
| OUTRAS RECEITAS | 7.641,95 | | 0,20% |
| RECURSOS DAS TRANSFERÊNCIAS EFETIVAMENTE CREDITADAS | 1.247.632,26 | | 32,86% |
| TOTAL GERAL DA RECEITA | 3.797.294,39 | | 100,00% |

Caucaia-CE, 28 de fevereiro de 2025

Fernando Henrique Góesch Bastos
 Diretor Executivo - CISVALE


 CONUSP - Companhia de Assistência
 Empresarial - CEARÁ

Estado de Contas
CONSORCIO PÚBLICO DE SAÚDE INTERMUNICIPAL DO VALE DO CIRIÚ - CIVISALE
BALANÇO GERAL DO EXERCÍCIO FINANCEIRO DE 2023
DESBOLSAO DE FUNDOS DE MANUTENÇÃO DO SERVIÇO PÚBLICO
1º BIMESTRE DE 2024 (Período: 01/01/2023 até 31/02/2023)
PERÍODO: 01/01/2023 até 31/02/2023
MUNICÍPIO DE SÃO CARLOS - SP

| CÓDIGO | UNIDADE | EMPRESA | ESTADO | Atividade | | Contabilidade | Despesa | Percursos | Parcialidade | Participações | Saldo Contábil | Balanço | Tributação | Outras |
|------------------------------|-------------|-------------|-------------|--------------|--------------|---------------|------------|------------|--------------|---------------|----------------|------------|------------|-----------|
| | | | | 9,98% | 9,98% | | | | | | | | | |
| 33.00.00.00 | 33.00.00.00 | 33.00.00.00 | 33.00.00.00 | 31.827,48 | 16.827,48 | 81.103,54 | 149.259,47 | 53.713,47 | 156.264,33 | 86.815,63 | 70.806,72 | 31.270,37 | 31.270,37 | |
| 33.00.00.00 | 33.00.00.00 | 33.00.00.00 | 33.00.00.00 | 26.879,78 | 26.879,78 | | | | | | | | | |
| 33.00.00.00 | 33.00.00.00 | 33.00.00.00 | 33.00.00.00 | 1.043.867,17 | 1.043.867,17 | | | | | | | | | |
| 33.00.00.00 | 33.00.00.00 | 33.00.00.00 | 33.00.00.00 | 27.522,24 | 27.522,24 | 70.769,35 | 68.000,20 | 41.867,77 | 71.079,29 | 24.488,47 | 94.452,30 | 27.294,31 | 32.291,54 | |
| 33.00.00.00 | 33.00.00.00 | 33.00.00.00 | 33.00.00.00 | 2.921,52 | 2.921,52 | 1.569,49 | 7.579,49 | 7.729,18 | 7.661,14 | 19.583,54 | 3.286,26 | 3.150,05 | 3.150,05 | |
| 33.00.00.00 | 33.00.00.00 | 33.00.00.00 | 33.00.00.00 | 1.058,40 | 1.058,40 | | | | | | | | | |
| 33.00.00.00 | 33.00.00.00 | 33.00.00.00 | 33.00.00.00 | 47.658,50 | 47.658,50 | 3.194,68 | 3.095,15 | 2.813,62 | 3.321,19 | 1.112,42 | 4.292,44 | 1.238,80 | 1.468,08 | |
| 33.00.00.00 | 33.00.00.00 | 33.00.00.00 | 33.00.00.00 | 1.668.718,41 | 1.668.718,41 | 15.924,91 | 70.873,43 | 64.427,13 | 74.611,39 | 25.472,45 | 98.329,45 | 28.364,54 | 33.616,51 | |
| 33.00.14.00 | 33.00.14.00 | 33.00.14.00 | 33.00.14.00 | 6.800,00 | 6.800,00 | | | | | | | | | |
| 33.00.14.00 | 33.00.14.00 | 33.00.14.00 | 33.00.14.00 | 267.954,11 | 267.954,11 | 19.327,06 | 18.224,65 | 17.000,59 | 19.864,11 | 6.236,26 | 25.884,15 | 7.488,32 | 8.886,15 | |
| 33.00.35.00 | 33.00.35.00 | 33.00.35.00 | 33.00.35.00 | 8.058,69 | 8.058,69 | 273,02 | 4.925,54 | 595,40 | 591,48 | 376,08 | 1.982,27 | 783,13 | 280,79 | |
| 33.00.35.00 | 33.00.35.00 | 33.00.35.00 | 33.00.35.00 | 189,71 | 189,71 | | | | | | | | | |
| 33.00.39.00 | 33.00.39.00 | 33.00.39.00 | 33.00.39.00 | 16.566,63 | 16.566,63 | 19.596,15 | 378.487,49 | 50.267,73 | 48.771,06 | 44.289,49 | 17.510,67 | 19.500,04 | 23.109,19 | |
| 33.00.39.00 | 33.00.39.00 | 33.00.39.00 | 33.00.39.00 | 980,56 | 980,56 | 1.158,73 | 22.856,46 | 407,44 | 2.865,63 | 2.923,15 | 1.035,14 | 3.975,36 | 1.107,19 | |
| 33.00.39.00 | 33.00.39.00 | 33.00.39.00 | 33.00.39.00 | 43.986,57 | 43.986,57 | | | | | | | | | |
| 33.00.83.00 | 33.00.83.00 | 33.00.83.00 | 33.00.83.00 | | | | | | | | | | | |
| 44.00.00.00 | 44.00.00.00 | 44.00.00.00 | 44.00.00.00 | 1.267,28 | 1.267,28 | | | | | | | | | |
| 44.00.00.00 | 44.00.00.00 | 44.00.00.00 | 44.00.00.00 | 36.462,32 | 36.462,32 | 924,13 | 4.892,23 | 4.699,72 | 4.699,72 | 4.999,72 | 1.937,79 | 5.378,45 | 1.552,13 | 1.839,41 |
| 44.00.00.00 | 44.00.00.00 | 44.00.00.00 | 44.00.00.00 | 59.465,52 | 59.465,52 | 624,13 | 3.978,02 | 3.978,02 | 3.978,02 | 4.999,72 | 1.937,79 | 3.978,45 | 1.552,13 | 1.839,41 |
| 44.00.00.00 | 44.00.00.00 | 44.00.00.00 | 44.00.00.00 | 46,74 | 46,74 | | | | | | | | | |
| 44.00.00.00 | 44.00.00.00 | 44.00.00.00 | 44.00.00.00 | 1.829,28 | 1.829,28 | 25,26 | 133,89 | 106,27 | 106,27 | 134,38 | 42,81 | 165,19 | 47,07 | 96,48 |
| 44.00.00.00 | 44.00.00.00 | 44.00.00.00 | 44.00.00.00 | 1.829,28 | 1.829,28 | 25,26 | 133,89 | 106,27 | 106,27 | 134,38 | 42,81 | 165,19 | 47,07 | 96,48 |
| 44.00.00.00 | 44.00.00.00 | 44.00.00.00 | 44.00.00.00 | 14.904,20 | 14.904,20 | 3.261,21 | 43.098,68 | 43.085,92 | 39.712,64 | 43.820,88 | 15.790,01 | 63.979,49 | 17.488,78 | 20.720,94 |
| PAGAMENTOS DE RESTOS A PAGAR | | | | 689.844,84 | 689.844,84 | | | | | | | | | |
| TOTAL CORRETO | | | | 3.822.867,37 | 3.822.867,37 | 41.792,40 | 285.473,23 | 157.133,23 | 178.202,47 | 205.861,45 | 70.853,08 | 272.413,46 | 78.509,39 | 93.505,43 |

Catual - 28 de Fevereiro de 2025

Presidente: *[Assinatura]*
 Presidente: *[Assinatura]*
 Presidente: *[Assinatura]*

CONTRATADA: *[Assinatura]*
 Presidente: *[Assinatura]*

| RREO - ANEXO 1 (LRF, ART. 52, inciso I, alínea 'a' e 'b' do inciso II e § 1o.) | RECEITAS ORÇAMENTÁRIAS | | RECEITAS REALIZADAS | | | | | | SALDO A REALIZAR (a-c) |
|---|------------------------|-------------------------|---------------------|--------------------|--------------|-------|---------------|---|------------------------|
| | PREVISÃO INICIAL | PREVISÃO ATUALIZADA (a) | NO BIMESTRE (b) | ATE O BIMESTRE (c) | % | K | % | K | |
| | | | | | | | | | |
| RECEITAS (exceto Intra-orçamentárias) (C) | 18.745.811,90 | 18.745.811,90 | 1.287.458,42 | 6,87 | 1.287.458,42 | 6,87 | 17.458.353,48 | | |
| RECEITAS CORRENTES | 18.745.811,90 | 18.745.811,90 | 1.287.458,42 | 6,87 | 1.287.458,42 | 6,87 | 17.458.353,48 | | |
| IMPOSTOS, TAXAS E CONTRIBUIÇÕES DE MELHORIA | 0,00 | 0,00 | 0,00 | 0,00 | 0,00 | 0,00 | 0,00 | | |
| Impostos | 0,00 | 0,00 | 0,00 | 0,00 | 0,00 | 0,00 | 0,00 | | |
| Taxas | 0,00 | 0,00 | 0,00 | 0,00 | 0,00 | 0,00 | 0,00 | | |
| contribuição de melhoria | 0,00 | 0,00 | 0,00 | 0,00 | 0,00 | 0,00 | 0,00 | | |
| CONTRIBUIÇÕES | 0,00 | 0,00 | 0,00 | 0,00 | 0,00 | 0,00 | 0,00 | | |
| Contribuições sociais | 0,00 | 0,00 | 0,00 | 0,00 | 0,00 | 0,00 | 0,00 | | |
| Contribuições econômicas | 0,00 | 0,00 | 0,00 | 0,00 | 0,00 | 0,00 | 0,00 | | |
| Contribuição para entidades privadas de serviços sociais e de formação profissional. | 0,00 | 0,00 | 0,00 | 0,00 | 0,00 | 0,00 | 0,00 | | |
| Contribuição para o custeio do serviço de Iluminação pública | 0,00 | 0,00 | 0,00 | 0,00 | 0,00 | 0,00 | 0,00 | | |
| RECEITA PATRIMONIAL | 120.000,00 | 120.000,00 | 32.184,21 | 26,82 | 32.184,21 | 26,82 | 87.815,79 | | |
| Exploração do patrimônio imobiliário do Estado | 0,00 | 0,00 | 0,00 | 0,00 | 0,00 | 0,00 | 0,00 | | |
| Valores mobiliários | 120.000,00 | 120.000,00 | 32.184,21 | 26,82 | 32.184,21 | 26,82 | 87.815,79 | | |
| Delegação de serviços públicos mediante concessão, permissão, autorização ou licença. | 0,00 | 0,00 | 0,00 | 0,00 | 0,00 | 0,00 | 0,00 | | |
| Exploração de Recursos Naturais. | 0,00 | 0,00 | 0,00 | 0,00 | 0,00 | 0,00 | 0,00 | | |
| Exploração do patrimônio intangível. | 0,00 | 0,00 | 0,00 | 0,00 | 0,00 | 0,00 | 0,00 | | |
| Cessão de direitos. | 0,00 | 0,00 | 0,00 | 0,00 | 0,00 | 0,00 | 0,00 | | |
| Demais Receitas Patrimoniais. | 0,00 | 0,00 | 0,00 | 0,00 | 0,00 | 0,00 | 0,00 | | |
| RECEITA AGROPECUÁRIA | 0,00 | 0,00 | 0,00 | 0,00 | 0,00 | 0,00 | 0,00 | | |
| RECEITA INDUSTRIAL | 0,00 | 0,00 | 0,00 | 0,00 | 0,00 | 0,00 | 0,00 | | |
| RECEITA DE SERVIÇOS | 10.000,00 | 10.000,00 | 0,00 | 0,00 | 0,00 | 0,00 | 10.000,00 | | |
| Serviços Administrativos e comerciais Gerais | 10.000,00 | 10.000,00 | 0,00 | 0,00 | 0,00 | 0,00 | 10.000,00 | | |
| Serviços e Atividades referentes à Navegação e ao Transporte | 0,00 | 0,00 | 0,00 | 0,00 | 0,00 | 0,00 | 0,00 | | |
| Serviços e Atividades referentes à Saúde | 0,00 | 0,00 | 0,00 | 0,00 | 0,00 | 0,00 | 0,00 | | |
| Serviços e Atividades Financeiras | 0,00 | 0,00 | 0,00 | 0,00 | 0,00 | 0,00 | 0,00 | | |
| Outros Serviços | 0,00 | 0,00 | 0,00 | 0,00 | 0,00 | 0,00 | 0,00 | | |
| TRANSFERÊNCIAS CORRENTES | 18.595.811,90 | 18.595.811,90 | 1.247.632,26 | 6,71 | 1.247.632,26 | 6,71 | 17.346.179,64 | | |

| | | | | | | | |
|--|--------------|--------------|--------------|-------|--------------|-------|--------------|
| Transferências da União e de suas Entidades | 5.716.668,96 | 5.716.668,96 | 28.723,12 | 0,50 | 28.723,12 | 0,50 | 5.687.945,84 |
| Transferências dos Estados e do Distrito Federal e de suas Entidades | 5.199.796,56 | 5.199.796,56 | 0,00 | 0,00 | 0,00 | 0,00 | 5.199.796,56 |
| Transferências dos Municípios e de suas Entidades | 7.679.346,38 | 7.679.346,38 | 1.218.909,14 | 15,87 | 1.218.909,14 | 15,87 | 6.460.437,24 |
| Transferências de Instituições Privadas | 0,00 | 0,00 | 0,00 | 0,00 | 0,00 | 0,00 | 0,00 |
| Transferências de outras Instituições Públicas | 0,00 | 0,00 | 0,00 | 0,00 | 0,00 | 0,00 | 0,00 |
| Transferências do Exterior | 0,00 | 0,00 | 0,00 | 0,00 | 0,00 | 0,00 | 0,00 |
| outras transferências | 0,00 | 0,00 | 0,00 | 0,00 | 0,00 | 0,00 | 0,00 |
| OUTRAS RECEITAS CORRENTES | 20.000,00 | 20.000,00 | 7.641,95 | 38,21 | 7.641,95 | 38,21 | 32.358,05 |
| Multas Administrativas, Contratuais e Judiciais | 0,00 | 0,00 | 0,00 | 0,00 | 0,00 | 0,00 | 0,00 |
| Indenizações, Restituições e Ressarcimentos | 20.000,00 | 20.000,00 | 7.641,95 | 38,21 | 7.641,95 | 38,21 | 32.358,05 |
| Bens, Direitos e Valores Incorporados ao Patrimônio Público | 0,00 | 0,00 | 0,00 | 0,00 | 0,00 | 0,00 | 0,00 |
| Multas e Juros de Mora das Receitas de Capital | 0,00 | 0,00 | 0,00 | 0,00 | 0,00 | 0,00 | 0,00 |
| Demais Receitas Correntes | 0,00 | 0,00 | 0,00 | 0,00 | 0,00 | 0,00 | 0,00 |
| RECEITAS DE CAPITAL | 0,00 | 0,00 | 0,00 | 0,00 | 0,00 | 0,00 | 0,00 |
| OPERAÇÕES DE CRÉDITO | 0,00 | 0,00 | 0,00 | 0,00 | 0,00 | 0,00 | 0,00 |
| Operações de crédito - Mercado Interno | 0,00 | 0,00 | 0,00 | 0,00 | 0,00 | 0,00 | 0,00 |
| Operações de crédito - Mercado Externo | 0,00 | 0,00 | 0,00 | 0,00 | 0,00 | 0,00 | 0,00 |
| ALIEIÇÃO DE BENS | 0,00 | 0,00 | 0,00 | 0,00 | 0,00 | 0,00 | 0,00 |
| Alienação de Bens Móveis | 0,00 | 0,00 | 0,00 | 0,00 | 0,00 | 0,00 | 0,00 |
| Alienação de Bens Imóveis | 0,00 | 0,00 | 0,00 | 0,00 | 0,00 | 0,00 | 0,00 |
| Alienação de Bens Intangíveis | 0,00 | 0,00 | 0,00 | 0,00 | 0,00 | 0,00 | 0,00 |
| AMORTIZAÇÃO DE EMPRÉSTIMOS | 0,00 | 0,00 | 0,00 | 0,00 | 0,00 | 0,00 | 0,00 |
| TRANSFERÊNCIAS DE CAPITAL | 0,00 | 0,00 | 0,00 | 0,00 | 0,00 | 0,00 | 0,00 |
| Transferências da União e de suas Entidades | 0,00 | 0,00 | 0,00 | 0,00 | 0,00 | 0,00 | 0,00 |
| Transferências dos Estados e do Distrito Federal e de suas Entidades | 0,00 | 0,00 | 0,00 | 0,00 | 0,00 | 0,00 | 0,00 |
| Transferências dos Municípios e de suas Entidades | 0,00 | 0,00 | 0,00 | 0,00 | 0,00 | 0,00 | 0,00 |
| Transferências de Instituições Privadas | 0,00 | 0,00 | 0,00 | 0,00 | 0,00 | 0,00 | 0,00 |
| Transferências de outras Instituições Públicas | 0,00 | 0,00 | 0,00 | 0,00 | 0,00 | 0,00 | 0,00 |
| Transferências do Exterior | 0,00 | 0,00 | 0,00 | 0,00 | 0,00 | 0,00 | 0,00 |
| Demais Transferências de Capital | 0,00 | 0,00 | 0,00 | 0,00 | 0,00 | 0,00 | 0,00 |
| OUTRAS RECEITAS DE CAPITAL | 0,00 | 0,00 | 0,00 | 0,00 | 0,00 | 0,00 | 0,00 |
| Integração do Capital Social | 0,00 | 0,00 | 0,00 | 0,00 | 0,00 | 0,00 | 0,00 |
| Remuneração das Disponibilidades do Tesouro | 0,00 | 0,00 | 0,00 | 0,00 | 0,00 | 0,00 | 0,00 |
| Resgate de Títulos do Tesouro | 0,00 | 0,00 | 0,00 | 0,00 | 0,00 | 0,00 | 0,00 |
| Demais Receitas de Capital | 0,00 | 0,00 | 0,00 | 0,00 | 0,00 | 0,00 | 0,00 |

RELATÓRIO RESUMIDO DA EXECUÇÃO ORÇAMENTÁRIA
BALANÇO ORÇAMENTÁRIO
ORÇAMENTOS FISCAL E DA SEGURIDADE SOCIAL
1º bimestre de 2025 (Janeiro a Fevereiro)

Ceará
Microrregião de Caucaia
Consórcio Pub. Inter Federativo do Vale do Curu

| | | | | | | | | | | |
|---------------------------------------|---------------|---------------|---------------|---------------|--------------|--------------|--------------|---------------|--------------|------|
| RESERVA DE CONTINGÊNCIA | 0,00 | 0,00 | 0,00 | 0,00 | 0,00 | 0,00 | 0,00 | 0,00 | 0,00 | 0,00 |
| DESPESAS (Intra-orçamentárias)(CDO) | 0,00 | 0,00 | 0,00 | 0,00 | 0,00 | 0,00 | 0,00 | 0,00 | 0,00 | 0,00 |
| SUBTOTAL DAS DESPESAS(O)=(VIII+CDO) | 18.745.811,90 | 18.745.811,90 | 13.213.466,08 | 13.213.466,08 | 5.532.345,82 | 2.352.842,43 | 2.352.842,43 | 16.392.969,47 | 1.962.346,44 | |
| AMORTIZAÇÃO DA DÍVIDA | | | | | | | | | | |
| REFINANCIAMENTO (CDO) | | | | | | | | | | |
| AMORT. DA DÍVIDA INT | | | | | | | | | | |
| DÍVIDA MOBILIÁRIA | | | | | | | | | | |
| DÍVIDA CONTRATUAL | | | | | | | | | | |
| AMORT. DA DÍVIDA EXT | | | | | | | | | | |
| DÍVIDA MOBILIÁRIA | | | | | | | | | | |
| DÍVIDA CONTRATUAL | | | | | | | | | | |
| TOTAL DAS DESPESAS (CDO)=(CXXI) | 18.745.811,90 | 18.745.811,90 | 13.213.466,08 | 13.213.466,08 | 5.532.345,82 | 2.352.842,43 | 2.352.842,43 | 16.392.969,47 | 1.962.346,44 | |
| SUPERAVLT (XIII) | - | - | - | 0,00 | - | - | - | 0,00 | - | 0,00 |
| TOTAL COM SUPERAVLT (CDO)=(CXXI+XIII) | 18.745.811,90 | 18.745.811,90 | 13.213.466,08 | 13.213.466,08 | - | - | 2.352.842,43 | 16.392.969,47 | 1.962.346,44 | |
| RESERVA DO RPPS | 0,00 | 0,00 | 0,00 | 0,00 | 0,00 | 0,00 | 0,00 | 0,00 | 0,00 | 0,00 |


— FONTE: SISTEMA: ASPE Informática - UNIDADE RESPONSÁVEL: Consórcio Pub. Inter Federativo do Vale do Curu - DATA DA EMISSÃO: 14/03/2025 - HORA DA EMISSÃO: 18:44:39

(C) O déficit será apurado pela diferença entre a receita realizada e a despesa liquidada nos cinco primeiros bimestres e a despesa empenhada no último bimestre.

NOTA:


RELATÓRIO RESUMIDO DA EXECUÇÃO ORÇAMENTÁRIA
BALANÇO ORÇAMENTÁRIO
ORÇAMENTOS FISCAL E DA SEGURIDADE SOCIAL
1º Bimestre de 2025 (Janeiro a Fevereiro)

| | PREVISÃO INICIAL | PREVISÃO ATUALIZADA | RECEITAS REALIZADAS | | | | SALDO A REALIZAR (4-C) |
|---|---------------------|------------------------|---------------------|----------|-----------------------|----------|------------------------------|
| | | | NO BIMESTRE (B) | % B/A | ATÉ O BIMESTRE (C) | % C/A | |
| RECEITAS (intra-orçamentárias) (II) | 0,00 | 0,00 | 0,00 | 0,00 | 0,00 | 0,00 | 0,00 |
| RECEITAS CORRENTES | 0,00 | 0,00 | 0,00 | 0,00 | 0,00 | 0,00 | 0,00 |
| IMPOSTOS, TAXAS E CONTRIBUIÇÕES DE MELHORIA | 0,00 | 0,00 | 0,00 | 0,00 | 0,00 | 0,00 | 0,00 |
| Impostos | 0,00 | 0,00 | 0,00 | 0,00 | 0,00 | 0,00 | 0,00 |
| Taxas | 0,00 | 0,00 | 0,00 | 0,00 | 0,00 | 0,00 | 0,00 |
| Contribuição de melhoria | 0,00 | 0,00 | 0,00 | 0,00 | 0,00 | 0,00 | 0,00 |
| CONTRIBUIÇÕES | 0,00 | 0,00 | 0,00 | 0,00 | 0,00 | 0,00 | 0,00 |
| Contribuições sociais | 0,00 | 0,00 | 0,00 | 0,00 | 0,00 | 0,00 | 0,00 |
| Contribuições econômicas | 0,00 | 0,00 | 0,00 | 0,00 | 0,00 | 0,00 | 0,00 |
| Contribuição para entidades privadas de serviços social e de formação profissional. | 0,00 | 0,00 | 0,00 | 0,00 | 0,00 | 0,00 | 0,00 |
| Contribuição para o custeio do serviço de iluminação pública | 0,00 | 0,00 | 0,00 | 0,00 | 0,00 | 0,00 | 0,00 |
| RECEITA PATRONAL | 0,00 | 0,00 | 0,00 | 0,00 | 0,00 | 0,00 | 0,00 |
| Exploração do patrimônio imbitível do Estado | 0,00 | 0,00 | 0,00 | 0,00 | 0,00 | 0,00 | 0,00 |
| Valores mobiliários | 0,00 | 0,00 | 0,00 | 0,00 | 0,00 | 0,00 | 0,00 |
| Delegação de Serviços Públicos mediante Concessão | 0,00 | 0,00 | 0,00 | 0,00 | 0,00 | 0,00 | 0,00 |
| Permissão, Autorização ou licença. | 0,00 | 0,00 | 0,00 | 0,00 | 0,00 | 0,00 | 0,00 |
| Exploração de recursos naturais. | 0,00 | 0,00 | 0,00 | 0,00 | 0,00 | 0,00 | 0,00 |
| Exploração do patrimônio intangível. | 0,00 | 0,00 | 0,00 | 0,00 | 0,00 | 0,00 | 0,00 |
| Cessão de Direitos. | 0,00 | 0,00 | 0,00 | 0,00 | 0,00 | 0,00 | 0,00 |
| Demais Receitas Patrimoniais. | 0,00 | 0,00 | 0,00 | 0,00 | 0,00 | 0,00 | 0,00 |
| RECEITA AGROPECUÁRIA | 0,00 | 0,00 | 0,00 | 0,00 | 0,00 | 0,00 | 0,00 |
| RECEITA INDUSTRIAL | 0,00 | 0,00 | 0,00 | 0,00 | 0,00 | 0,00 | 0,00 |
| RECEITA DE SERVIÇOS | 0,00 | 0,00 | 0,00 | 0,00 | 0,00 | 0,00 | 0,00 |
| Serviços Administrativos e Comerciais Gerais | 0,00 | 0,00 | 0,00 | 0,00 | 0,00 | 0,00 | 0,00 |
| Serviços e Atividades Referentes à Navegação e ao Transporte | 0,00 | 0,00 | 0,00 | 0,00 | 0,00 | 0,00 | 0,00 |
| Serviços e Atividades Referentes à Saúde | 0,00 | 0,00 | 0,00 | 0,00 | 0,00 | 0,00 | 0,00 |
| Serviços e Atividades Financeiras | 0,00 | 0,00 | 0,00 | 0,00 | 0,00 | 0,00 | 0,00 |
| Outros Serviços | 0,00 | 0,00 | 0,00 | 0,00 | 0,00 | 0,00 | 0,00 |
| TRANSFERÊNCIAS CORRENTES | 0,00 | 0,00 | 0,00 | 0,00 | 0,00 | 0,00 | 0,00 |
| Transferências da União e de suas Entidades | 0,00 | 0,00 | 0,00 | 0,00 | 0,00 | 0,00 | 0,00 |
| Transferências dos Estados e do Distrito Federal | 0,00 | 0,00 | 0,00 | 0,00 | 0,00 | 0,00 | 0,00 |



| DESPESAS INTRA-ORÇAMENTÁRIAS | DOTAÇÃO INICIAL (d) | DOTAÇÃO ATUALIZADA (e) | DESPESAS EMPENHADAS | | SALDO (g)-(e+f) | DESPESAS LIQUIDADAS | | SALDO (i)-(e-h) | DESPESAS PAGAS ATÉ O BIMESTRE (j) |
|--|---------------------------|------------------------------|---------------------|--------------------------|--------------------|---------------------|--------------------------|--------------------|--|
| | | | NO BIMESTRE | ATÉ O BIMESTRE (f) | | NO BIMESTRE | ATÉ O BIMESTRE (h) | | |
| DESPESAS (intra- orçamentárias)(CO) | 0,00 | 0,00 | 0,00 | 0,00 | 0,00 | 0,00 | 0,00 | 0,00 | 0,00 |
| DESPESAS CORRENTES | 0,00 | 0,00 | 0,00 | 0,00 | 0,00 | 0,00 | 0,00 | 0,00 | 0,00 |
| Pessoal e encargos so | 0,00 | 0,00 | 0,00 | 0,00 | 0,00 | 0,00 | 0,00 | 0,00 | 0,00 |
| Juros e encargos da d | 0,00 | 0,00 | 0,00 | 0,00 | 0,00 | 0,00 | 0,00 | 0,00 | 0,00 |
| Outras despesas corre | 0,00 | 0,00 | 0,00 | 0,00 | 0,00 | 0,00 | 0,00 | 0,00 | 0,00 |
| DESPESAS DE CAPITAL | 0,00 | 0,00 | 0,00 | 0,00 | 0,00 | 0,00 | 0,00 | 0,00 | 0,00 |
| RESERVA DE CONTINGÊNCIA | 0,00 | 0,00 | 0,00 | 0,00 | 0,00 | 0,00 | 0,00 | 0,00 | 0,00 |

COMASP CONTABILIDADE ACESSÓRIA E PNUC
Empresa de Contabilidade CRC 304


FERNANDO HENRIQUE GÓES BASTOS
DIRETOR EXECUTIVO

1º Bimestre de 2025 (Janeiro a Fevereiro)

REO - Anexo 2 (LRF, Art.32, inciso II, alínea 'c')

R\$ 1,00

| FUNÇÃO / SUBFUNÇÃO | DOTAÇÃO INICIAL | DOTAÇÃO ATUALIZADA | DESPESAS EMPENHADAS | | DESPESAS LIQUIDADAS | | SALDO |
|---|-----------------|--------------------|---------------------|--------------------|---------------------|--------------------|---------------|
| | | | NO BIMESTRE | ATÉ O BIMESTRE (b) | NO BIMESTRE | ATÉ O BIMESTRE (d) | |
| | (a) | (x) | (b) | (c) = (a-b) | (d) | (e) = (d-f) | (f) = (a-d) |
| DESPESAS (EXCETO INTRA-ORÇAMENTARIAS) (C) | 18.745.811,90 | 18.745.811,90 | 13.213.466,08 | 5.532.345,82 | 2.352.842,43 | 100,00 | 16.392.969,47 |
| SAÚDE | 18.745.811,90 | 18.745.811,90 | 13.213.466,08 | 5.532.345,82 | 2.352.842,43 | 100,00 | 16.392.969,47 |
| Assistência Hospitalar e A | 16.320.811,90 | 16.316.811,90 | 11.772.629,60 | 4.544.182,30 | 2.074.949,65 | 88,19 | 14.241.862,25 |
| Administração Geral | 2.425.000,00 | 2.429.000,00 | 1.440.836,48 | 988.163,52 | 277.892,78 | 11,81 | 2.151.107,22 |
| DESPESAS CONTRA-ORÇAMENTARIAS (D) | 0,00 | 0,00 | 0,00 | 0,00 | 0,00 | 0,00 | 0,00 |
| TOTAL (CII) = (C + D) | 18.745.811,90 | 18.745.811,90 | 13.213.466,08 | 5.532.345,82 | 2.352.842,43 | 100,00 | 16.392.969,47 |

FONTE: SISTEMA: ASPEC INFORMÁTICA - UNIDADE RESPONSÁVEL: Consórcio Pub. Inter Federativo do Vale do Curu - DATA DA EMISSÃO: 14/03/2025 - HORA DA EMISSÃO: 18:45:32

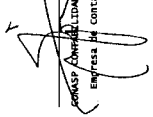
1º bimestre de 2023 (Janeiro a fevereiro)

RREO - Anexo 2 (LRF, Art.52, inciso II, alínea 'c')

R\$ 1,00

| FUNÇÃO / SUBFUNÇÃO - INTRA-ORÇAMENTARAS (11) | DOTAÇÃO INICIAL | DOTAÇÃO ATUALIZADA (a) | DESPESAS EMPENHADAS | | DESPESAS LIQUIDADAS | | SALDO (c) = (a-d) |
|--|-----------------|------------------------|---------------------|------------------------|---------------------|------------------------|-------------------|
| | | | NO BIMESTRE (b) | ATE 0 BIMESTRE (b) % | NO BIMESTRE (d) | ATE 0 BIMESTRE (d) % | |
| | 0,00 | 0,00 | 0,00 | 0,00 0,00 | 0,00 | 0,00 | 0,00 |
| DESPESAS (INTRA-ORÇAMENTARAS) (11) | 0,00 | 0,00 | 0,00 | 0,00 0,00 | 0,00 | 0,00 | 0,00 |

FONTE: SISTEMA: ASPEC INFORMATICA - UNIDADE RESPONSÁVEL: CONSÓRCIO PUB. INTER FEDERATIVO DO VALE DO CURU - DATA DA EMISSÃO: 14/03/2023 - HORA DA EMISSÃO: 18:45:32


 FERNANDO HENRIQUE GRIEBEL BASTOS
 DIRETOR EXECUTIVO

~~GRUPO CONSULTORIA, ASSESSORIA E PROC.
 EMPRESA DE CONTABILIDADE CRC 304~~